

Aut.Int. Mugello 5.245 m

ACI Racing Weekend Mugello, 30 Settembre - 1 Ottobre 2023

Campionato Italiano Gran Turismo Sprint - Classifica Gara 2

Giri 27 = 141,615 km - Media 161,973 km/h - Tempo di gara 52'27.534

Num.	Condotto Concorrente	Condotto Team	Auto	Classe	Giri	Tempo	Dist.	Rel.	Giro	Velocità
1	63 MICHELOTTO Mattia (ITA) 1'48.823 VSR	LIBERATI Edoardo (ITA) VSR	Lamborghini Huracán Evo 2	GT3PR	27	52'27.534			2	1'48.194
2	7 KLINGMANN Jens (DEU) 1'49.257 BMW ITALIA CECCATO RACING	SPENGLER Bruno (CAN) BMW Italia Ceccato Racing	BMW M4 GT3	GT3PR	27	52'31.082	3.548	3.548	3	1'48.909
3	52 WHITE Stuart (ZAF) 1'49.550 AF CORSE	D'AURIA Jean-Luc (CHE) AF Corse	Ferrari 488	GT3PR	27	52'32.038	4.504	0.956	4	1'48.207
4	51 NURMI Luka (FIN) 1'49.606 AF CORSE	CASTRO Jules (BEL) AF Corse	Ferrari 488	GT3PA	27	52'32.674	5.140	0.636	2	1'48.097
5	6 KELSTRUP Georg (DNK) AKM MOTORSPORT	SANDRUCCI Gustavo (ITA) 1'49.705 AKM Motorsport	Mercedes SLS AMG	GT3PA	27	52'33.928	6.394	1.254	25	1'49.564
6	60 PETROV Artem (ISR) 1'50.252 VSR	CAZZANIGA Riccardo (ITA) VSR	Lamborghini Huracán Evo 2	GT3PR	27	52'37.345	9.811	3.417	4	1'48.433
7	19 LLARENA Mateo (ITA) 1'50.027 VSR	MOULIN Baptiste (BEL) VSR	Lamborghini Huracán Evo 2	GT3PR	27	52'38.003	10.469	0.658	3	1'48.929
8	54 DENES Philippe (USA) IMPERIALE SPORT CAR SERVICE	GVAZAVA Dmitriy (KGZ) 1'51.080 Imperiale Sport Car	Lamborghini Huracán	GT3PA	27	52'39.853	12.319	1.850	15	1'49.838
9P	8 TAMBURINI Carlo (ITA) BMW ITALIA CECCATO RACING	DE LUCA Francesco (ITA) 1'50.839 BMW Italia Ceccato Racing	BMW M4 GT3	GT3PA	27	52'40.223	12.689	0.370	17	1'49.932
10	23 COLUCCIO Luigi (ITA) 1'51.756 BEST LAP	MAZZOLA Rocco (ITA) Best Lap	Ferrari 488	GT3PA	27	52'49.297	21.763	9.074	3	1'50.076
11	77 MAGNONI Luca (ITA) 1'54.434 NOVA RACE	BODELLINI Andrea (ITA) Nova Race	Honda NSX	GT3AM	27	53'13.464	45.930	24.167	9	1'50.620
12P	16 CIGLIA Massimo (ITA) 1'54.607 IMPERIALE SPORT CAR SERVICE	FASCICOLO Giuseppe (ITA) Imperiale Sport Car	Lamborghini Huracán Evo 1	GT3AM	27	53'23.188	55.654	9.724	3	1'51.264
13P	21 ACOSTA Ray (USA) 1'59.499 AF CORSE	NEGRI Oswaldo (BRA) AF Corse	Ferrari 488	GT3AM	27	56'11.704	3'44.170	2'48.516	3	1'50.655
14	88 TOLEDO Custodio (BRA) 1'56.413 AF CORSE	AGOSTINI Riccardo (ITA) AF Corse	Ferrari 488	GT3PA	26	53'31.879	1 Giro	1 Giro	2	1'47.271
15P	12 ANTONELLI Marco (SMR) AKM MOTORSPORT	AKM Motorsport	Mercedes SLS AMG	GT3AM	24	49'51.301	3 Giri	2 Giri	3	1'50.000
----- Non Classificati -----										
RIT	55 GRECO Matteo (ITA) NOVA RACE	GNOS Axel (CHE) Nova Race	Honda NSX	GT3PA	11	20'37.677	16 Giri		4	1'50.711

Partenti: 16 Classificati: 15 Non Classificati: 0 Ritirati: 1 Non Partiti: 0
 Giro Veloce N. 2 Num. 88 Riccardo Agostini Tempo 1'47.271 Media. 176,021 Km/h

Umidità	26%	ARIA	31°C
Condizioni	DRY	Pista	40°C

Penalty and Infringement

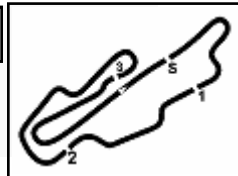
15.14	8 BMW Italia Ceccato Racing	Time Penalty +0.945 sec - Incorrect driver change
15.16	21 AF Corse	Time Penalty +2 minutes - Shortcut use
15.22	12 AKM Motorsport	Time Penalty +2 minutes - Shortcut use
16.46	16 Imperiale Sport Car Service	Time Penalty +10 sec - Stewards decision n.11

Stewards : Valerio Brizzolari Laura Giada Benincasa Gabriele Lanceri

01/10/2023 Inizio 14:32 Fine 15:26

Esposta alle:





ACI Racing Weekend Mugello, 30 Settembre - 1 Ottobre 2023

Campionato Italiano Gran Turismo Sprint - Classifica di Classe Gara 2

Classe GT3 AM

Giri 27 = 141,615 km - Media 159,643 km/h - Tempo di gara 53'13.464

Num.	Conducente 1 Concorrente	Conducente 2 Team	Auto	Giri	Tempo	Dist.	Rel.	Giro Veloce
1	77 MAGNONI Luca (ITA) 1'54.434 NOVA RACE	BODELLINI Andrea (ITA) Nova Race	Honda NSX	27	53'13.464			9 1'50.620
2P	16 CIGLIA Massimo (ITA) 1'54.607 IMPERIALE SPORT CAR SERVICE	FASCICOLO Giuseppe (ITA) Imperiale Sport Car	Lamborghini Huracàn Evo 1	27	53'23.188	9.724	9.724	3 1'51.264
3P	21 ACOSTA Ray (USA) 1'59.499 AF CORSE	NEGRI Oswaldo (BRA) AF Corse	Ferrari 488	27	56'11.704	2'58.240	2'48.516	3 1'50.655
4P	12 ANTONELLI Marco (SMR) AKM MOTORSPORT	AKM Motorsport	Mercedes SLS AMG	24	49'51.301	3 Giri	3 Giri	3 1'50.000

 Partenti: 4 Classificati: 4 Non Classificati: 0 Ritirati: 0 Non Partiti: 0
 Giro Veloce N. 3 Num. 12 Marco Antonelli Tempo 1'50.000 Media. 171,655 Km/h

Classe GT3 PRO AM

Giri 27 = 141,615 km - Media 161,708 km/h - Tempo di gara 52'32.674

Num.	Conducente 1 Concorrente	Conducente 2 Team	Auto	Giri	Tempo	Dist.	Rel.	Giro Veloce
1	51 NURMI Luka (FIN) 1'49.606 AF CORSE	CASTRO Jules (BEL) AF Corse	Ferrari 488	27	52'32.674			2 1'48.097
2	6 KELSTRUP Georg (DNK) AKM MOTORSPORT	SANDRUCCI Gustavo (ITA) 1'49.705 AKM Motorsport	Mercedes SLS AMG	27	52'33.928	1.254	1.254	25 1'49.564
3	54 DENES Philippe (USA) IMPERIALE SPORT CAR SERVICE	GVAZAVA Dmitriy (KGZ) 1'51.080 Imperiale Sport Car	Lamborghini Huracàn	27	52'39.853	7.179	5.925	15 1'49.838
4P	8 TAMBURINI Carlo (ITA) BMW ITALIA CECCATO RACING	DE LUCA Francesco (ITA) 1'50.839 BMW Italia Ceccato Racing	BMW M4 GT3	27	52'40.223	7.549	0.370	17 1'49.932
5	23 COLUCCIO Luigi (ITA) 1'51.756 BEST LAP	MAZZOLA Rocco (ITA) Best Lap	Ferrari 488	27	52'49.297	16.623	9.074	3 1'50.076
6	88 TOLEDO Custodio (BRA) 1'56.413 AF CORSE	AGOSTINI Riccardo (ITA) AF Corse	Ferrari 488	26	53'31.879	1 Giro	1 Giro	2 1'47.271
----- Non Classificati -----								
RIT	55 GRECO Matteo (ITA) NOVA RACE	GNOS Axel (CHE) Nova Race	Honda NSX	11	20'37.677	16 Giri		4 1'50.711

 Partenti: 7 Classificati: 6 Non Classificati: 0 Ritirati: 1 Non Partiti: 0
 Giro Veloce N. 2 Num. 88 Riccardo Agostini Tempo 1'47.271 Media. 176,021 Km/h

Classe GT3 PRO

Giri 27 = 141,615 km - Media 161,973 km/h - Tempo di gara 52'27.534

Num.	Conducente 1 Concorrente	Conducente 2 Team	Auto	Giri	Tempo	Dist.	Rel.	Giro Veloce
1	63 MICHELOTTO Mattia (ITA) 1'48.823 VSR	LIBERATI Edoardo (ITA) VSR	Lamborghini Huracàn Evo 2	27	52'27.534			2 1'48.194
2	7 KLINGMANN Jens (DEU) 1'49.257 BMW ITALIA CECCATO RACING	SPENGLER Bruno (CAN) BMW Italia Ceccato Racing	BMW M4 GT3	27	52'31.082	3.548	3.548	3 1'48.909
3	52 WHITE Stuart (ZAF) 1'49.550 AF CORSE	D'AURIA Jean-Luc (CHE) AF Corse	Ferrari 488	27	52'32.038	4.504	0.956	4 1'48.207
4	60 PETROV Artem (ISR) 1'50.252 VSR	CAZZANIGA Riccardo (ITA) VSR	Lamborghini Huracàn Evo 2	27	52'37.345	9.811	5.307	4 1'48.433
5	19 LLARENA Mateo (ITA) 1'50.027 VSR	MOULIN Baptiste (BEL) VSR	Lamborghini Huracàn Evo 2	27	52'38.003	10.469	0.658	3 1'48.929

 Partenti: 5 Classificati: 5 Non Classificati: 0 Ritirati: 0 Non Partiti: 0
 Giro Veloce N. 2 Num. 63 Edoardo Liberati Tempo 1'48.194 Media. 174,520 Km/h

Umidità	26%	ARIA	31°C
Condizioni	DRY	Pista	40°C

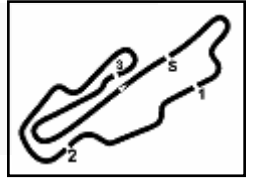
Direttore di Gara : Antonio Canu

Direttore di Prova : Alessandro Ferrari

01/10/2023 Inizio 14:32 Fine 15:26

Esposta alle:





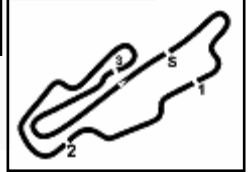
Aut.Int. Mugello 5.245 m

ACI Racing Weekend Mugello, 30 Settembre - 1 Ottobre 2023
Campionato Italiano Gran Turismo Sprint - Contagiri Gara 2

Giro																												
	1	2	3	4	5	6	7	8	9	10	11	12	13	14	15	16	17	18	19	20	21	22	23	24	25	26	27	
1	88	88	88	88	88	88	88	88	88	88	88	88	88	88	88	88	88	52	52	52	63	63	63	63	63	63	63	
2	63	63	63	63	63	63	63	63	63	63	63	63	63	51	60	60	52	63	63	63	52	52	52	52	52	52	7	7
3	51	51	51	51	51	51	51	51	51	51	51	51	51	60	51	52	51	51	51	51	51	51	7	7	7	52	52	
4	52	52	52	52	52	52	52	52	52	52	52	52	52	60	7	52	51	63	60	60	60	7	7	7	51	51	51	
5	60	60	60	60	60	60	60	60	60	60	60	60	7	77	63	63	60	6	6	6	60	60	60	6	6	6	6	
6	7	7	7	7	7	7	7	7	7	7	7	7	6	16	7	6	6	7	7	7	6	6	6	60	60	60	60	
7	19	19	19	19	19	19	19	19	19	19	19	19	21	63	6	19	19	19	19	19	19	19	19	19	19	19	19	
8	23	23	23	23	6	6	6	6	6	6	6	6	77	52	19	7	7	23	23	23	8	8	8	8	8	8	8	
9	6	6	6	6	23	23	23	23	23	23	23	21	8	6	23	23	23	54	54	54	23	23	54	54	54	54	54	
10	12	12	12	12	12	12	12	12	12	12	12	8	16	19	77	12	54	12	12	12	54	54	23	23	23	23	23	
11	21	21	21	21	21	21	21	21	21	21	21	77	52	23	12	54	12	8	8	8	12	12	12	16	16	16	16	
12	8	8	8	8	8	8	8	8	8	8	55	16	19	21	54	8	8	77	77	77	16	16	16	77	77	77	77	
13	55	55	55	55	55	55	55	55	55	55	8	23	23	12	8	77	77	21	21	21	21	77	77	12	21	21	21	
14	77	77	77	77	77	77	77	77	77	77	77	12	12	8	21	21	21	16	16	16	21	21	21	21	88	88		
15	54	54	54	54	54	54	54	54	54	54	54	54	54	54	16	16	16	88	88	88	88	88	88	88				
16	16	16	16	16	16	16	16	16	16	16	16	16																

Final Result			
1	63	VSR	Giri 27
2	7	BMW ITALIA CECCAT	3.548
3	52	AF CORSE	4.504
4	51	AF CORSE	5.140
5	6	AKM MOTORSPORT	6.394
6	60	VSR	9.811
7	19	VSR	10.469
8	54	IMPERIALE SPORT C	12.319
9	8	BMW ITALIA CECCAT	12.689
10	23	BEST LAP	21.763
11	77	NOVA RACE	45.930
12	16	IMPERIALE SPORT C	55.654
13	21	AF CORSE (P)	3'44.170
14	88	AF CORSE	1 Giro
15	12	AKM MOTORSPORT	3 Giri
RIT	55	NOVA RACE	16 Giri





ACI Racing Weekend Mugello, 30 Settembre - 1 Ottobre 2023

Campionato Italiano Gran Turismo Sprint - Best Sectors & Speed Gara 2

Aut.Int. Mugello 5.245 m

CLASSIFICA

1	63 MICHELOTTO Mattia	Lamborghini Huracàn Evo 2	Giri 27
2	7 KLINGMANN Jens	BMW M4 GT3	3.548
3	52 WHITE Stuart	Ferrari 488	4.504
4	51 NURMI Luka	Ferrari 488	5.140
5	6 KELSTRUP Georg	Mercedes SLS AMG	6.394
6	60 PETROV Artem	Lamborghini Huracàn Evo 2	9.811
7	19 LLARENA Mateo	Lamborghini Huracàn Evo 2	10.469
8	54 DENES Philippe	Lamborghini Huracàn	12.319
9	8 TAMBURINI Carlo	BMW M4 GT3	12.689
10	23 COLUCCIO Luigi	Ferrari 488	21.763
11	77 MAGNONI Luca	Honda NSX	45.930
12	16 CIGLIA Massimo	Lamborghini Huracàn Evo 1	55.654
13	21 ACOSTA Ray	Ferrari 488	3'44.170
14	88 TOLEDO Custodio	Ferrari 488	1 Giro
15	12 ANTONELLI Marco	Mercedes SLS AMG	3 Giri
RIT	55 GNOS Axel	Honda NSX	16 Giri

SPEED

1	8 TAMBURINI Carlo	BMW M4 GT3	264,1
2	77 MAGNONI Luca	Honda NSX	264,1
3	7 KLINGMANN Jens	BMW M4 GT3	264,1
4	55 GNOS Axel	Honda NSX	261,5
5	54 DENES Philippe	Lamborghini Huracàn	260,9
6	60 PETROV Artem	Lamborghini Huracàn Evo 2	259,6
7	21 ACOSTA Ray	Ferrari 488	259,6
8	63 MICHELOTTO Mattia	Lamborghini Huracàn Evo 2	258,4
9	19 LLARENA Mateo	Lamborghini Huracàn Evo 2	258,4
10	51 NURMI Luka	Ferrari 488	257,8
11	52 WHITE Stuart	Ferrari 488	257,8
12	88 TOLEDO Custodio	Ferrari 488	257,8
13	16 CIGLIA Massimo	Lamborghini Huracàn Evo 1	257,1
14	23 COLUCCIO Luigi	Ferrari 488	256,5
15	6 KELSTRUP Georg	Mercedes SLS AMG	256,5
16	12 ANTONELLI Marco	Mercedes SLS AMG	256,5

SEG. 1

1	88 TOLEDO Custodio	25.978
2	63 MICHELOTTO Mattia	26.183
3	51 NURMI Luka	26.184
4	19 LLARENA Mateo	26.244
5	52 WHITE Stuart	26.332
6	60 PETROV Artem	26.385
7	7 KLINGMANN Jens	26.429
8	6 KELSTRUP Georg	26.656
9	12 ANTONELLI Marco	26.690
10	23 COLUCCIO Luigi	26.691
11	54 DENES Philippe	26.722
12	21 ACOSTA Ray	26.737
13	55 GNOS Axel	26.745
14	8 TAMBURINI Carlo	26.788
15	77 MAGNONI Luca	26.820
16	16 CIGLIA Massimo	26.821

SEG. 2

1	88 TOLEDO Custodio	21.561
2	52 WHITE Stuart	21.759
3	51 NURMI Luka	21.780
4	63 MICHELOTTO Mattia	21.892
5	60 PETROV Artem	21.937
6	19 LLARENA Mateo	22.029
7	6 KELSTRUP Georg	22.046
8	7 KLINGMANN Jens	22.046
9	8 TAMBURINI Carlo	22.164
10	77 MAGNONI Luca	22.170
11	54 DENES Philippe	22.174
12	23 COLUCCIO Luigi	22.206
13	55 GNOS Axel	22.406
14	12 ANTONELLI Marco	22.464
15	21 ACOSTA Ray	22.569
16	16 CIGLIA Massimo	22.739

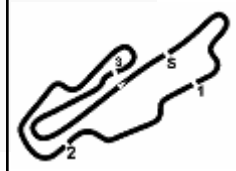
SEG. 3

1	88 TOLEDO Custodio	33.411
2	51 NURMI Luka	33.814
3	63 MICHELOTTO Mattia	33.863
4	52 WHITE Stuart	33.931
5	60 PETROV Artem	33.977
6	6 KELSTRUP Georg	34.175
7	7 KLINGMANN Jens	34.260
8	12 ANTONELLI Marco	34.286
9	19 LLARENA Mateo	34.419
10	54 DENES Philippe	34.558
11	23 COLUCCIO Luigi	34.614
12	8 TAMBURINI Carlo	34.703
13	77 MAGNONI Luca	34.739
14	55 GNOS Axel	34.870
15	21 ACOSTA Ray	34.942
16	16 CIGLIA Massimo	35.161

SEG. 4

1	88 TOLEDO Custodio	25.899
2	63 MICHELOTTO Mattia	25.977
3	7 KLINGMANN Jens	26.005
4	52 WHITE Stuart	26.132
5	60 PETROV Artem	26.134
6	19 LLARENA Mateo	26.148
7	54 DENES Philippe	26.163
8	51 NURMI Luka	26.172
9	21 ACOSTA Ray	26.202
10	6 KELSTRUP Georg	26.212
11	8 TAMBURINI Carlo	26.229
12	55 GNOS Axel	26.262
13	12 ANTONELLI Marco	26.373
14	23 COLUCCIO Luigi	26.414
15	77 MAGNONI Luca	26.451
16	16 CIGLIA Massimo	26.515





ACI Racing Weekend Mugello, 30 Settembre - 1 Ottobre 2023

Campionato Italiano Gran Turismo Sprint - Analisi Tempi Gara 2

Aut.Int. Mugello 5.245 m

Start at 14:32'10.698

1 / 4

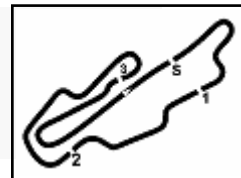
6 AKM Motorsport (1'49.564)							
Giro	Seg.1	Seg.2	Seg.3	Seg.4	T. Giro	km/h	Local Time
Gustavo Sandrucci							
1		23.388	34.981	26.472	2'01.399		14:34'12.097
2	26.873	22.488	34.474	26.587	1'50.422	253,5	14:36'02.519
3	26.810	22.199	34.707	26.379	1'50.095	254,1	14:37'52.614
4	26.775	22.226	34.651	26.398	1'50.050	254,7	14:39'42.664
5	26.824	22.211	34.297	26.373	1'49.705	256,5	14:41'32.369
6	26.764	22.046	34.538	26.459	1'49.807	251,7	14:43'22.176
7	26.913	22.206	34.485	26.289	1'49.893	252,3	14:45'12.069
8	26.834	22.195	34.371	26.517	1'49.917	251,7	14:47'01.986
9	27.000	22.208	34.501	26.408	1'50.117	251,7	14:48'52.103
10	27.017	22.105	34.355	26.465	1'49.942	251,2	14:50'42.045
11	26.914	22.402	34.461	26.698	1'50.475	251,7	14:52'32.520
12	27.078	22.140	34.551	26.455	1'50.224	251,2	14:54'22.744
13	26.953	22.494	35.116	26.500	1'51.063	251,2	14:56'13.807
14	27.225	22.335	34.786	1'31.218	2'55.564P	250,6	14:59'09.371
Georg Kelstrup							
15	34.061	22.583	34.640	26.645	1'57.929P	173,6	15:01'07.300
16	26.777	22.242	34.654	26.359	1'50.032	249,4	15:02'57.332
17	26.656	22.222	34.417	26.453	1'49.748	251,2	15:04'47.080
18	26.699	22.379	34.480	26.521	1'50.079	251,7	15:06'37.159
19	28.819	23.577	36.627	29.512	1'58.535	241,1	15:08'35.694
20	41.126	36.844	1'02.071	51.902	3'11.943	174,5	15:11'47.637
21	29.874	23.982	35.471	26.613	1'55.940	217,3	15:13'43.577
22	26.940	22.972	34.816	26.407	1'51.135	253,5	15:15'34.712
23	26.994	22.317	34.571	26.212	1'50.094	253,5	15:17'24.806
24	26.883	22.455	34.577	26.440	1'50.355	254,1	15:19'15.161
25	26.793	22.302	34.175	26.294	1'49.564	255,3	15:21'04.725
26	27.077	22.192	34.496	26.403	1'50.168	253,5	15:22'54.893
27	26.834	22.179	34.298	26.422	1'49.733	253,5	15:24'44.626
Tempo di gara 52'33.928							

8 BMW Italia Ceccato Racing (1'49.932)							
Giro	Seg.1	Seg.2	Seg.3	Seg.4	T. Giro	km/h	Local Time
Francesco De Luca							
1		23.646	35.703	26.679	2'03.619		14:34'14.317
2	27.294	22.744	34.979	26.485	1'51.502	262,1	14:36'05.819
3	27.050	22.837	34.991	26.567	1'51.445	260,9	14:37'57.264
4	26.826	22.592	34.857	26.564	1'50.839	259,6	14:39'48.103
5	27.141	22.538	34.789	26.508	1'50.976	260,2	14:41'39.079
6	27.115	22.565	34.944	26.412	1'51.036	259,6	14:43'30.115
7	26.993	22.369	34.840	26.653	1'50.855	260,2	14:45'20.970
8	26.805	22.603	34.976	26.632	1'51.016	260,2	14:47'11.986
9	27.039	22.532	34.955	26.778	1'51.304	260,9	14:49'03.290
10	27.093	22.787	35.156	26.676	1'51.712	260,2	14:50'55.002
11	28.397	23.501	35.591	26.701	1'54.190	260,2	14:52'49.192
12	27.211	23.790	35.899	26.690	1'53.590	260,9	14:54'42.782
13	27.607	23.370	35.702	26.873	1'53.552	264,1	14:56'36.334
14	27.276	23.012	35.479	1'37.060	3'02.827P	259,0	14:59'39.161
Carlo Tamburini							
15	33.927	23.488	34.797	26.476	1'58.688P	175,3	15:01'37.849
16	27.006	22.525	34.930	26.284	1'50.745	257,8	15:03'28.594
17	26.788	22.164	34.703	26.277	1'49.932	258,4	15:05'18.526
18	26.797	22.282	35.186	32.230	1'56.495	259,6	15:07'15.021
19	27.629	23.256	35.557	27.191	1'53.633	251,7	15:09'08.654
20	27.803	22.977	1'01.546	47.940	2'40.266	260,2	15:11'48.920
21	29.859	23.635	36.491	26.401	1'56.386	228,3	15:13'45.306
22	26.924	22.705	34.980	26.376	1'50.985	259,0	15:15'36.291
23	26.842	22.425	35.027	26.497	1'50.791	260,2	15:17'27.082
24	27.002	22.426	35.063	26.492	1'50.983	260,2	15:19'18.065
25	26.843	22.678	34.936	26.422	1'50.879	259,6	15:21'08.944
26	26.853	22.375	34.857	26.382	1'50.467	260,2	15:22'59.411
27	26.843	22.316	35.177	26.229	1'50.565	261,5	15:24'49.976
Tempo di gara 52'39.278 + 0.945Pen							

7 BMW Italia Ceccato Racing (1'48.909)							
Giro	Seg.1	Seg.2	Seg.3	Seg.4	T. Giro	km/h	Local Time
Bruno Spengler							
1		22.968	34.702	26.083	1'59.629		14:34'10.327
2	26.807	22.346	34.503	26.081	1'49.737	264,1	14:36'00.064
3	26.440	22.165	34.260	26.044	1'48.909	260,9	14:37'48.973
4	26.429	22.077	34.325	26.171	1'49.002	260,9	14:39'37.975
5	26.517	22.046	34.386	26.081	1'49.030	259,6	14:41'27.005
6	26.467	22.213	34.407	26.090	1'49.177	259,6	14:43'16.182
7	26.452	22.206	34.655	26.105	1'49.418	260,2	14:45'05.600
8	26.533	22.286	34.548	26.312	1'49.679	260,2	14:46'55.279
9	26.632	22.110	34.599	26.217	1'49.558	259,6	14:48'44.837
10	26.710	22.347	34.734	26.233	1'50.024	258,4	14:50'34.861
11	26.759	22.739	34.973	26.290	1'50.761	259,6	14:52'25.622
12	26.680	22.267	34.633	26.326	1'49.906	259,6	14:54'15.528
13	26.886	22.671	34.909	26.285	1'50.751	257,8	14:56'06.279
14	26.853	22.526	34.891	26.299	1'50.569	256,5	14:57'56.848
15	26.755	22.281	34.819	1'46.333	3'10.188P	259,6	15:01'07.036
Jens Klingmann							
16	33.290	22.264	34.478	26.055	1'56.087P	176,2	15:03'03.123
17	26.626	22.298	34.433	26.121	1'49.478	261,5	15:04'52.601
18	26.711	22.148	34.393	26.005	1'49.257	260,9	15:06'41.858
19	26.790	22.702	35.993	30.318	1'55.803	260,9	15:08'37.661
20	40.211	36.781	1'02.302	50.966	3'10.260	182,7	15:11'47.921
21	29.769	23.264	35.447	26.142	1'54.622	221,8	15:13'42.543
22	26.837	22.361	34.635	26.088	1'49.921	261,5	15:15'32.464
23	26.735	22.397	34.558	26.243	1'49.933	260,9	15:17'22.397
24	26.776	22.274	34.690	26.122	1'49.862	262,8	15:19'12.259
25	26.769	22.273	34.600	26.057	1'49.699	260,9	15:21'01.958
26	26.790	22.217	34.524	26.203	1'49.734	262,8	15:22'51.692
27	26.697	22.271	34.852	26.268	1'50.088	259,0	15:24'41.780

12 AKM Motorsport (1'50.000)							
Giro	Seg.1	Seg.2	Seg.3	Seg.4	T. Giro	km/h	Local Time
Marco Antonelli							
1		23.515	35.231	26.420	2'01.958		14:34'12.656
2	26.690	22.744	34.593	26.476	1'50.503	256,5	14:36'03.159
3	26.877	22.464	34.286	26.373	1'50.000	255,3	14:37'53.159
4	26.945	22.728	34.554	26.543	1'50.770	255,3	14:39'43.929
5	27.006	22.577	34.983	26.511	1'51.077	255,3	14:41'35.006
6	27.012	22.619	34.531	26.502	1'50.664	253,5	14:43'25.670
7	26.972	22.756	34.867	26.466	1'51.061	255,3	14:45'16.731
8	26.996	22.694	34.780	26.585	1'51.055	253,5	14:47'07.786
9	27.028	22.713	34.839	26.597	1'51.177	252,3	14:48'58.963
10	26.933	22.778	34.887	26.485	1'51.083	252,9	14:50'50.046
11	27.305	22.542	35.419	26.650	1'51.916	251,2	14:52'41.962
12	27.049	22.621	35.395	1'41.208	3'06.273P	253,5	14:55'48.235
13	34.187	23.186	35.159	26.628	1'59.160P	172,2	14:57'47.395
14	27.101	22.672	34.917	26.484	1'51.174	251,2	14:59'38.569
15	27.368	22.894	35.105	26.859	1'52.226	250,0	15:01'30.795
16	27.177	22.703	35.102	26.788	1'51.770	251,2	15:03'22.565
17	27.574	23.379	35.775	26.650	1'53.378	252,3	15:05'15.943
18	27.122	22.731	35.776	31.292	1'56.921	250,6	15:07'12.864
19	27.647	23.217	36.508	27.371	1'54.743	249,4	15:09'07.607
20	27.126	23.398	1'02.279	48.292	2'41.095	251,2	15:11'48.702
21	30.683	23.921	36.650	26.845	1'58.099	220,4	15:13'46.801
22	27.420	23.038	35.394	26.530	1'52.382	255,3	15:15'39.183
23	27.438	22.859	35.448	27.315	1'53.060	254,7	15:17'32.243
24	29.177	25.152	37.865	57.562	2'29.756P	243,2	15:20'01.999
Tempo di gara 47'51.301 + 2'00.000Pen							

16 Imperiale Sport Car Service (1'51.264)							
Giro	Seg.1	Seg.2	Seg.3	Seg.4	T. Giro	km/h	Local Time
1							
2							
3							
4							
5							
6							
7							
8							
9							
10							
11							
12							
13							
14							
15							
16							
17							
18							
19							
20							
21							
22							
23							



ACI Racing Weekend Mugello, 30 Settembre - 1 Ottobre 2023

Campionato Italiano Gran Turismo Sprint - Analisi Tempi Gara 2

Aut.Int. Mugello 5.245 m

Start at 14:32'10.698

2 / 4

Giuseppe Fascicolo
21 AF Corse (1'50.655)

								Giro	Seg.1	Seg.2	Seg.3	Seg.4	T. Giro	km/h	Local Time	
1		24.156	37.066	27.233	2'06.751		14:34'17.449									
2	27.322	23.389	35.412	26.571	1'52.694	254,7	14:36'10.143									
3	26.821	22.739	35.161	26.543	1'51.264	255,9	14:38'01.407	1		23.627	35.431	26.574	2'02.881		14:34'13.579	
4	28.097	23.294	35.705	26.520	1'53.616	256,5	14:39'55.023	2	26.887	22.746	35.014	26.276	1'50.923	258,4	14:36'04.502	
5	27.320	23.017	35.475	26.681	1'52.493	255,9	14:41'47.516	3	26.826	22.573	35.053	26.203	1'50.655	255,9	14:37'55.157	
6	27.303	22.899	35.977	26.515	1'52.694	254,7	14:43'40.210	4	26.892	22.569	35.157	26.202	1'50.820	259,0	14:39'45.977	
7	27.136	23.114	35.871	27.309	1'53.430	255,3	14:45'33.640	5	26.803	22.637	34.942	26.283	1'50.665	258,4	14:41'36.642	
8	27.214	23.027	35.564	26.920	1'52.725	254,1	14:47'26.365	6	26.737	22.669	35.183	26.489	1'51.078	258,4	14:43'27.720	
9	27.354	22.994	35.711	26.863	1'52.922	254,1	14:49'19.287	7	27.001	22.677	35.306	26.312	1'51.296	255,3	14:45'19.016	
10	27.171	22.830	35.889	26.831	1'52.721	254,1	14:51'12.008	8	26.828	22.922	35.072	26.338	1'51.160	257,8	14:47'10.176	
11	27.288	22.956	35.434	26.916	1'52.594	254,7	14:53'04.602	9	26.899	22.872	35.022	26.513	1'51.306	258,4	14:49'01.482	
12	27.241	23.370	35.744	26.953	1'53.308	255,3	14:54'57.910	10	26.982	22.946	35.180	26.553	1'51.661	259,6	14:50'53.143	
13	27.569	23.727	36.010	26.935	1'54.241	253,5	14:56'52.151	11	26.995	22.837	35.388	26.715	1'51.935	256,5	14:52'45.078	
14	27.457	23.175	35.747	26.987	1'53.366	252,9	14:58'45.517	12	27.112	23.063	35.465	26.809	1'52.449	257,1	14:54'37.527	
15	27.859	23.759	36.937	1'36.046	3'04.601P	252,9	15:01'50.118	13	27.151	22.903	35.291	26.592	1'51.937	253,5	14:56'29.464	
								14	27.197	23.292	36.119	1'40.353	3'06.961P	254,1	14:59'36.425	
								Ray Acosta								
16	33.913	24.719	37.373	27.594	2'03.599P	172,0	15:03'53.717	15	35.971	25.624	37.996	28.314	2'07.905P	158,4	15:01'44.330	
17	27.698	23.788	36.365	27.151	1'55.002	251,7	15:05'48.719	16	28.317	24.466	37.767	28.949	1'59.499	252,3	15:03'43.829	
18	27.671	24.193	37.632	28.350	1'57.846	252,3	15:07'46.565	17	28.368	24.856	37.716	28.609	1'59.549	250,6	15:05'43.378	
19	28.792	25.812	39.659	28.840	2'03.103	251,7	15:09'49.668	18	28.310	25.339	40.150	29.060	2'02.859	248,8	15:07'46.237	
20	28.693	25.713	38.848	28.682	2'01.936	254,1	15:11'51.604	19	28.489	26.105	39.329	29.195	2'03.118	252,3	15:09'49.355	
21	29.652	25.770	37.783	27.823	2'01.028	257,1	15:13'52.632	20	28.653	25.467	38.964	29.020	2'02.104	252,3	15:11'51.459	
22	27.680	23.817	37.650	27.170	1'56.317	253,5	15:15'48.949	21	29.628	25.729	42.127	32.664	2'10.148	250,0	15:14'01.607	
23	27.555	23.470	36.541	27.041	1'54.607	252,9	15:17'43.556	22	39.635				2'04.901P	164,9	15:16'06.508	
24	27.766	23.801	36.656	27.023	1'55.246	252,9	15:19'38.802	23	37.170	25.699	38.935	29.254	2'11.058P	171,4	15:18'17.566	
25	27.714	23.716	36.892	27.012	1'55.334	252,9	15:21'34.136	24	28.580	25.217	38.540	29.026	2'01.363	251,2	15:20'18.929	
26	27.701	23.506	36.901	27.011	1'55.119	252,9	15:23'29.255	25	28.528	25.318	38.012	28.667	2'00.525	250,6	15:22'19.454	
27	27.627	23.443	36.441	27.120	1'54.631	252,9	15:25'23.886	26	28.432	25.072	38.319	29.159	2'00.982	251,2	15:24'20.436	
Tempo di gara 53'13.188 + 10.000Pen								27	28.635	25.053	38.635	29.643	2'01.966	249,4	15:26'22.402	
Tempo di gara 54'11.704 + 2'00.000Pen																

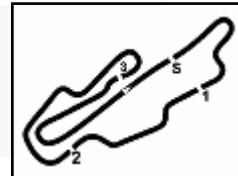
19 VSR (1'48.929)
23 Best Lap (1'50.076)

Giro	Seg.1	Seg.2	Seg.3	Seg.4	T. Giro	km/h	Local Time									
								Baptiste Moulin								
1		23.133	34.816	26.480	2'00.463		14:34'11.161									
2	26.573	22.250	34.478	26.495	1'49.796	257,1	14:36'00.957									
3	26.268	22.029	34.419	26.213	1'48.929	256,5	14:37'49.886	1		23.256	34.978	26.599	2'01.164		14:34'11.862	
4	26.266	22.096	34.429	26.278	1'49.089	256,5	14:39'38.975	2	26.691	22.460	34.709	26.517	1'50.377	256,5	14:36'02.239	
5	26.244	22.133	34.496	26.240	1'49.113	257,8	14:41'28.088	3	26.796	22.252	34.614	26.414	1'50.076	255,3	14:37'52.315	
6	26.275	22.031	34.581	26.483	1'49.370	257,1	14:43'17.458	4	26.723	22.206	34.751	26.490	1'50.170	255,3	14:39'42.485	
7	26.745	22.187	34.596	26.249	1'49.777	257,8	14:45'07.235	5	27.580	22.601	34.706	26.512	1'51.399	255,3	14:41'33.884	
8	26.404	22.497	34.566	26.217	1'49.684	258,4	14:46'56.919	6	26.780	22.256	34.888	26.548	1'50.472	254,7	14:43'24.356	
9	26.361	22.256	34.727	26.148	1'49.492	258,4	14:48'46.411	7	26.737	22.352	34.864	26.536	1'50.489	254,7	14:45'14.845	
10	26.569	22.360	34.564	26.261	1'49.754	257,1	14:50'36.165	8	26.781	22.319	34.784	26.520	1'50.404	254,1	14:47'05.249	
11	26.483	22.356	35.000	26.468	1'50.307	257,1	14:52'26.472	9	26.776	22.435	34.867	26.506	1'50.584	254,7	14:48'55.833	
12	26.784	22.291	34.710	26.209	1'49.994	258,4	14:54'16.466	10	26.884	22.373	35.209	26.561	1'51.027	254,1	14:50'46.860	
13	26.543	22.591	35.003	1'42.653	3'06.790P	257,8	14:57'23.256	11	27.121	22.370	34.879	26.498	1'50.868	252,9	14:52'37.728	
								Mateo Llorena								
14	34.279	22.859	35.251	26.298	1'58.687P	171,7	14:59'21.943	12	26.873	22.612	35.015	1'31.539	2'56.039P	254,7	14:55'33.767	
15	26.895	22.423	34.751	26.247	1'50.316	256,5	15:01'12.259									
16	26.786	22.215	34.876	26.215	1'50.092	256,5	15:03'02.351	13	34.441	23.612	36.261	27.185	2'01.499P	172,8	14:57'35.266	
17	26.881	22.290	34.651	26.205	1'50.027	257,1	15:04'52.378	14	27.880	23.040	35.887	26.696	1'53.503	252,3	14:59'28.769	
18	27.365	22.418	35.024	26.485	1'51.292	257,1	15:06'43.670	15	27.511	22.860	35.512	26.617	1'52.500	253,5	15:01'21.269	
19	27.743	22.982	36.142	28.798	1'55.665	258,4	15:08'39.335	16	27.217	22.894	35.495	26.592	1'52.198	253,5	15:03'13.467	
20	39.504	36.631	1'02.381	50.167	3'08.683	199,3	15:11'48.010	17	27.169	22.675	35.459	26.644	1'51.947	252,9	15:05'05.414	
21	29.909	23.924	35.608	26.722	1'56.163	216,4	15:13'44.181	18	27.104	22.595	35.530	26.577	1'51.806	252,3	15:06'57.220	
22	26.988	22.982	35.010	26.302	1'51.282	256,5	15:15'35.463	19	27.372	23.912	38.093	28.179	1'57.556	254,7	15:08'54.776	
23	26.906	22.494	34.779	26.247	1'50.426	257,1	15:17'25.889	20	28.814	32.801	1'02.735	49.250	2'53.600	252,3	15:11'48.376	
24	26.799	22.310	34.877	26.183	1'50.169	258,4	15:19'16.058	21	29.993	23.876	37.209	26.690	1'57.768	219,5	15:13'46.144	
25	26.911	22.551	35.554	26.306	1'51.322	258,4	15:21'07.380	22	27.477	22.683	35.588	26.607	1'52.355	254,7	15:15'38.499	
26	26.811	22.395	34.926	26.275	1'50.407	258,4	15:22'57.787	23	27.696	22.957	35.320	26.563	1'52.536	256,5	15:17'31.035	
27	26.744	22.876	35.004	26.290	1'50.914	258,4	15:24'48.701	24	26.966	22.670	35.440	26.680	1'51.756	253,5	15:19'22.791	
Tempo di gara 52'38.003								25	27.034	22.880	35.584	26.564	1'52.062	254,7	15:21'14.853	
								26	27.146	22.702	35.649	26.654	1'52.151	254,7	15:23'07.004	
								27	27.148	23.017	36.079	26.747	1'52.991	254,7	15:24'59.995	

01/10/2023

P = Box In/Out - C = Tempo Invalidato





ACI Racing Weekend Mugello, 30 Settembre - 1 Ottobre 2023

Campionato Italiano Gran Turismo Sprint - Analisi Tempi Gara 2

Aut.Int. Mugello 5.245 m

Start at 14:32'10.698

3 / 4

Tempo di gara 52'49.297

27 26.686 22.235 34.755 26.393 1'50.069 255,3 15:24'42.736

Tempo di gara 52'32.038

51 AF Corse (1'48.097)						
Giro	Seg.1	Seg.2	Seg.3	Seg.4	T. Giro	Local Time
Jules Castro						
1		22.613	34.066	26.172	1'57.754	14:34'08.452
2	26.271	21.780	33.854	26.192	1'48.097	256,5 14:35'56.549
3	26.184	21.888	33.814	26.277	1'48.163	254,7 14:37'44.712
4	26.256	21.875	34.069	26.216	1'48.416	256,5 14:39'33.128
5	26.288	21.941	34.119	26.317	1'48.665	256,5 14:41'21.793
6	26.466	22.008	34.016	26.198	1'48.688	254,7 14:43'10.481
7	26.285	22.074	34.209	26.294	1'48.862	255,9 14:44'59.343
8	26.332	22.096	34.404	26.240	1'49.072	254,7 14:46'48.415
9	26.671	22.207	34.518	26.327	1'49.723	255,3 14:48'38.138
10	26.614	22.085	34.410	26.283	1'49.392	255,9 14:50'27.530
11	26.382	21.982	34.123	26.178	1'48.665	253,5 14:52'16.195
12	26.436	22.009	34.207	26.362	1'49.014	256,5 14:54'05.209
13	26.488	22.121	34.332	26.376	1'49.317	257,8 14:55'54.526
14	26.465	22.526	34.548	26.390	1'49.929	254,1 14:57'44.455
15	26.629	22.250	34.947	1'41.999	3'05.825P	254,1 15:00'50.280
Luka Nurmi						
16	33.836	23.290	35.134	26.463	1'58.723P	174,5 15:02'49.003
17	26.829	22.270	34.676	26.396	1'50.171	255,3 15:04'39.174
18	27.549	22.346	34.557	26.248	1'50.700	253,5 15:06'29.874
19	27.532	25.389	39.699	30.823	2'03.443	252,9 15:08'33.317
20	41.908	37.033	1'02.146	52.654	3'13.741	154,1 15:11'47.058
21	29.634	23.796	35.147	26.375	1'54.952	217,3 15:13'42.010
22	26.824	22.294	34.685	26.192	1'49.995	255,3 15:15'32.005
23	26.756	22.285	34.729	26.357	1'50.127	257,1 15:17'22.132
24	27.413	22.526	34.817	26.458	1'51.214	255,9 15:19'13.346
25	26.592	22.033	34.647	26.334	1'49.606	251,7 15:21'02.952
26	26.771	22.273	34.966	26.386	1'50.396	254,7 15:22'53.348
27	26.668	22.096	34.805	26.455	1'50.024	256,5 15:24'43.372

Tempo di gara 52'32.674

54 Imperiale Sport Car Service (1'49.838)						
Giro	Seg.1	Seg.2	Seg.3	Seg.4	T. Giro	Local Time
Dmitriy Gvazava						
1		24.184	36.022	26.604	2'05.431	14:34'16.129
2	27.020	23.117	34.921	26.486	1'51.544	256,5 14:36'07.673
3	26.944	22.894	34.859	26.427	1'51.124	257,1 14:37'58.797
4	26.722	22.935	35.044	26.379	1'51.080	257,1 14:39'49.877
5	26.898	22.722	35.204	26.438	1'51.262	259,6 14:41'41.139
6	27.401	22.791	35.280	26.639	1'52.111	259,0 14:43'33.250
7	26.799	22.856	35.522	26.323	1'51.500	256,5 14:45'24.750
8	26.906	22.958	35.865	26.581	1'52.310	255,9 14:47'17.060
9	27.098	22.857	35.386	26.517	1'51.858	255,3 14:49'08.918
10	27.044	23.018	35.626	26.550	1'52.238	254,7 14:51'01.156
11	27.152	22.951	35.867	26.593	1'52.563	254,1 14:52'53.719
12	27.347	23.307	35.943	1'32.740	2'59.337P	255,9 14:55'53.056
Philippe Denes						
13	33.958	23.144	35.206	26.566	1'58.874P	173,6 14:57'51.930
14	26.863	22.365	34.670	26.211	1'50.109	254,1 14:59'42.039
15	26.796	22.174	34.661	26.207	1'49.838	254,7 15:01'31.877
16	26.862	22.473	34.974	26.523	1'50.832	255,3 15:03'22.709
17	27.070	22.398	34.769	26.163	1'50.400	255,9 15:05'13.109
18	27.049	22.421	34.574	27.143	1'51.187	253,5 15:07'04.296
19	27.251	23.750	36.813	27.466	1'55.280	253,5 15:08'59.576
20	27.756	29.622	1'02.589	48.950	2'48.917	253,5 15:11'48.493
21	30.492	23.815	36.847	26.851	1'58.005	221,3 15:13'46.498
22	27.351	22.993	35.306	26.512	1'52.162	257,8 15:15'38.660
23	27.107	22.606	34.764	26.428	1'50.905	260,9 15:17'29.565
24	26.952	22.257	35.062	26.390	1'50.661	254,1 15:19'20.226
25	26.848	22.217	34.564	26.272	1'49.901	253,5 15:21'10.127
26	27.065	22.361	34.558	26.255	1'50.239	255,3 15:23'00.366
27	26.779	22.274	34.851	26.281	1'50.185	257,1 15:24'50.551

Tempo di gara 52'39.853

52 AF Corse (1'48.207)						
Giro	Seg.1	Seg.2	Seg.3	Seg.4	T. Giro	Local Time
Jean-Luc D'Auria						
1		22.818	34.488	26.330	1'58.850	14:34'09.548
2	26.652	22.087	34.337	26.299	1'49.375	257,8 14:35'58.923
3	26.429	21.910	34.176	26.191	1'48.706	255,9 14:37'47.629
4	26.355	21.759	33.931	26.162	1'48.207	255,9 14:39'35.836
5	26.335	21.906	34.235	26.283	1'48.759	255,9 14:41'24.595
6	26.573	22.087	34.252	26.132	1'49.044	256,5 14:43'13.639
7	26.476	22.179	34.243	26.257	1'49.155	256,5 14:45'02.794
8	26.332	22.053	34.393	26.250	1'49.028	257,1 14:46'51.822
9	26.369	21.954	34.390	26.195	1'48.908	256,5 14:48'40.730
10	26.431	22.072	34.300	26.294	1'49.097	255,3 14:50'29.827
11	26.577	22.239	34.573	26.319	1'49.708	257,1 14:52'19.535
12	26.651	22.060	34.546	26.339	1'49.596	256,5 14:54'09.131
13	26.886	22.324	34.632	1'35.182	2'59.024P	255,3 14:57'08.155
Stuart White						
14	33.981	23.517	35.161	26.625	1'59.284P	172,0 14:59'07.439
15	26.847	22.171	34.410	26.554	1'49.982	253,5 15:00'57.421
16	26.878	22.576	34.750	26.512	1'50.716	252,9 15:02'48.137
17	26.572	22.193	34.326	26.459	1'49.550	252,9 15:04'37.687
18	26.644	22.459	34.587	26.410	1'50.100	252,3 15:06'27.787
19	27.857	25.690	40.128	28.750	2'02.425	253,5 15:08'30.212
20	42.848	37.920	1'02.169	53.582	3'16.519	137,8 15:11'46.731
21	29.484	23.879	34.915	26.447	1'54.725	215,1 15:13'41.456
22	26.788	22.401	34.587	26.374	1'50.150	253,5 15:15'31.606
23	26.687	22.246	34.439	26.468	1'49.840	252,9 15:17'21.446
24	26.845	22.382	34.651	26.509	1'50.387	252,9 15:19'11.833
25	26.693	22.167	34.568	26.597	1'50.025	252,9 15:21'01.858
26	27.313	22.346	34.717	26.433	1'50.809	252,3 15:22'52.667

55 Nova Race (1'50.711)						
Giro	Seg.1	Seg.2	Seg.3	Seg.4	T. Giro	Local Time
Axel Gnos						
1		23.646	35.880	26.486	2'04.187	14:34'14.885
2	27.076	22.879	35.011	26.474	1'51.440	259,0 14:36'06.325
3	27.007	22.763	35.126	26.386	1'51.282	258,4 14:37'57.607
4	26.745	22.762	34.915	26.289	1'50.711	259,0 14:39'48.318
5	27.230	22.798	34.870	26.456	1'51.354	261,5 14:41'39.672
6	26.924	22.625	34.893	26.486	1'50.928	259,0 14:43'30.600
7	26.813	22.495	35.245	26.455	1'51.008	259,6 14:45'21.608
8	26.900	22.952	35.047	26.262	1'51.161	258,4 14:47'12.769
9	27.042	22.406	35.251	26.432	1'51.131	259,0 14:49'03.900
10	27.114	22.513	35.109	26.559	1'51.295	259,0 14:50'55.195
11	28.083	23.034	35.614	26.449	1'53.180	260,9 14:52'48.375

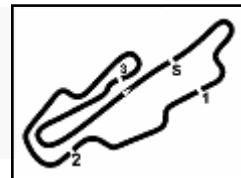
Tempo di gara 20'37.677

60 VSR (1'48.433)						
Giro	Seg.1	Seg.2	Seg.3	Seg.4	T. Giro	Local Time
Riccardo Cazzaniga						
1		22.870	34.636	26.304	1'59.394	14:34'10.092
2	26.554	22.160	34.189	26.276	1'49.179	259,6 14:35'59.271
3	26.560	21.988	34.386	26.222	1'49.156	256,5 14:37'48.427
4	26.385	21.937	33.977	26.134	1'48.433	257,1 14:39'36.860
5	26.407	21.958	34.419	26.162	1'48.946	257,8 14:41'25.806
6	26.610	22.203	34.530	26.230	1'49.573	257,8 14:43'15.379
7	26.532	22.079	34.695	26.220	1'49.526	257,8 14:45'04.905
8	26.570	22.252	34.567	26.201	1'49.590	257,1 14:46'54.495
9	26.548	22.128	34.774	26.249	1'49.699	256,5 14:48'44.194
10	26.725	22.353	34.818	26.233	1'50.129	256,5 14:50'34.323
11	26.830	22.738	34.841	26.161	1'50.570	257,1 14:52'24.893

01/10/2023

P = Box In/Out - C = Tempo Invalidato





ACI Racing Weekend Mugello, 30 Settembre - 1 Ottobre 2023

Campionato Italiano Gran Turismo Sprint - Analisi Tempi Gara 2

Aut.Int. Mugello 5.245 m

Start at 14:32'10.698

4 / 4

12	26.642	22.343	34.534	26.276	1'49.795	257,8	14:54'14.688	11	27.274	23.371	35.779	26.564	1'52.988	255,3	14:52'49.540
13	26.700	22.530	34.699	26.362	1'50.291	257,8	14:56'04.979	12	27.203	23.703	35.888	26.554	1'53.348	259,0	14:54'42.888
14	26.763	22.684	35.078	26.338	1'50.863	255,9	14:57'55.842	13	27.024	22.882	35.767	26.647	1'52.320	264,1	14:56'35.208
15	26.717	22.227	34.886	26.503	1'50.333	256,5	14:59'46.175	14	27.314	22.733	34.924	26.633	1'51.604	253,5	14:58'26.812
16	27.222	23.436	35.048	1'32.415	2'58.121P	256,5	15:02'44.296	15	27.602	22.752	35.521	1'34.427	3'00.302P	251,7	15:01'27.114
Artem Petrov								Luca Magnoni							
17	33.555	22.566	35.272	26.558	1'57.951P	174,8	15:04'42.247	16	34.467	24.151	37.043	27.569	2'03.230P	174,2	15:03'30.344
18	27.185	22.810	35.038	26.416	1'51.449	256,5	15:06'33.696	17	27.905	23.520	36.600	26.937	1'54.962	252,9	15:05'25.306
19	27.895	24.082	39.050	29.855	2'00.882	256,5	15:08'34.578	18	27.748	23.080	37.373	29.641	1'57.842	252,9	15:07'23.148
20	41.712	36.710	1'02.116	52.341	3'12.879	169,3	15:11'47.457	19	28.630	24.610	37.833	28.848	1'59.921	251,7	15:09'23.069
21	29.673	23.611	35.932	26.634	1'55.850	217,7	15:13'43.307	20	28.004	23.942	46.913	47.647	2'26.506	252,3	15:11'49.575
22	27.057	22.804	34.581	26.261	1'50.703	255,3	15:15'34.010	21	31.710	25.916	38.291	27.620	2'03.537	216,4	15:13'53.112
23	26.733	22.316	34.826	26.377	1'50.252	257,8	15:17'24.262	22	27.760	23.645	37.695	27.270	1'56.370	254,1	15:15'49.482
24	26.884	22.481	34.869	26.797	1'51.031	256,5	15:19'15.293	23	27.604	23.300	36.552	27.100	1'54.556	254,1	15:17'44.038
25	27.164	22.730	35.161	26.368	1'51.423	257,8	15:21'06.716	24	27.706	23.597	36.843	27.261	1'55.407	255,3	15:19'39.445
26	26.828	22.412	35.016	26.356	1'50.612	258,4	15:22'57.328	25	27.493	23.621	37.105	27.197	1'55.416	254,1	15:21'34.861
27	26.845	22.762	34.844	26.264	1'50.715	258,4	15:24'48.043	26	27.613	23.239	36.912	27.103	1'54.867	254,7	15:23'29.728
Tempo di gara 52'37.345								Tempo di gara 53'13.464							

63 VSR (1'48.194)

Giro	Seg.1	Seg.2	Seg.3	Seg.4	T. Giro	km/h	Local Time
Edoardo Liberati							
1		22.252	33.951	25.977	1'56.660		14:34'07.358
2	26.227	22.011	33.863	26.093	1'48.194	257,1	14:35'55.552
3	26.317	21.892	34.068	26.066	1'48.343	257,8	14:37'43.895
4	26.183	22.035	34.170	26.135	1'48.523	258,4	14:39'32.418
5	26.318	22.050	34.208	26.179	1'48.755	256,5	14:41'21.173
6	26.315	21.918	34.060	26.149	1'48.442	256,5	14:43'09.615
7	26.452	22.114	34.325	26.199	1'49.090	256,5	14:44'58.705
8	26.385	22.038	34.386	26.132	1'48.941	256,5	14:46'47.646
9	26.434	22.083	34.497	26.181	1'49.195	257,1	14:48'36.841
10	26.485	21.970	34.254	26.140	1'48.849	255,9	14:50'25.690
11	26.535	22.074	34.246	26.194	1'49.049	257,1	14:52'14.739
12	26.528	22.044	34.212	26.250	1'49.034	258,4	14:54'03.773
13	26.570	22.334	34.375	26.239	1'49.518	258,4	14:55'53.291
14	26.550	22.339	34.477	1'47.314	3'10.680P	257,1	14:59'03.971
Mattia Michelotto							
15	33.677	22.584	34.540	26.166	1'56.967P	173,4	15:01'00.938
16	26.776	22.136	34.268	26.197	1'49.377	255,9	15:02'50.315
17	26.697	22.023	34.299	26.261	1'49.280	257,1	15:04'39.595
18	26.768	22.003	34.508	26.226	1'49.505	255,9	15:06'29.100
19	27.023	26.089	39.573	30.014	2'02.699	257,1	15:08'31.799
20	42.462	37.544	1'01.898	53.244	3'15.148	134,5	15:11'46.947
21	29.342	23.379	34.349	26.089	1'53.159	211,8	15:13'40.106
22	26.579	22.164	34.328	26.158	1'49.229	256,5	15:15'29.335
23	26.596	21.968	34.193	26.066	1'48.823	256,5	15:17'18.158
24	26.481	22.113	34.447	26.231	1'49.272	255,9	15:19'07.430
25	26.770	22.149	34.241	26.424	1'49.584	255,3	15:20'57.014
26	26.835	22.313	34.410	26.449	1'50.007	254,7	15:22'47.021
27	26.973	22.754	34.512	26.972	1'51.211	254,7	15:24'38.232
Tempo di gara 52'27.534							

88 AF Corse (1'47.271)

Giro	Seg.1	Seg.2	Seg.3	Seg.4	T. Giro	km/h	Local Time
Riccardo Agostini							
1		21.948	33.411	25.899	1'55.242		14:34'05.940
2	25.978		33.696	26.036	1'47.271	255,3	14:35'53.211
3	26.055	22.049	33.872	25.962	1'47.938	254,7	14:37'41.149
4	26.265	21.769	33.844	26.089	1'47.967	254,7	14:39'29.116
5	26.287	21.801	33.761	26.073	1'47.922	255,3	14:41'17.038
6	26.319	21.825	33.953	26.057	1'48.154	257,1	14:43'05.192
7	26.296	21.827	33.833	26.061	1'48.017	255,9	14:44'53.209
8	26.164	21.809	33.968	26.068	1'48.009	255,3	14:46'41.218
9	26.252	21.858	34.016	26.197	1'48.323	254,7	14:48'29.541
10	26.321	22.157	34.249	26.110	1'48.837	254,1	14:50'18.378
11	26.540	22.123	34.187	26.184	1'49.034	253,5	14:52'07.412
12	26.409	21.946	34.241	26.434	1'49.030	254,1	14:53'56.442
13	26.597	22.482	34.511	26.333	1'49.923	255,9	14:55'46.365
14	26.495	22.172	34.320	26.123	1'49.110	254,7	14:57'35.475
15	26.749	22.151	34.351	26.085	1'49.336	257,8	14:59'24.811
16	26.555	22.500	34.555	26.127	1'49.737	256,5	15:01'14.548
17	26.533	22.276	34.352	1'32.758	2'55.919P	257,1	15:04'10.467
Custodio Toledo							
18	35.209	24.103	36.925	3'51.687	5'27.924P	173,9	15:09'38.391
19	31.070	24.818	38.080	37.300	2'11.268	228,3	15:11'49.659
20	31.088	24.885	37.350	28.031	2'01.354	222,2	15:13'51.013
21	28.643	24.235	38.624	28.393	1'59.895	251,2	15:15'50.908
22	28.240	23.964	36.804	27.427	1'56.435	251,2	15:17'47.343
23	28.045	23.634	36.965	27.769	1'56.413	255,3	15:19'43.756
24	29.949	24.546	39.603	28.653	2'02.751	254,7	15:21'46.507
25	28.913	24.651	37.740	28.049	1'59.353	253,5	15:23'45.860
26	28.440	23.849	36.963	27.465	1'56.717	253,5	15:25'42.577
Tempo di gara 53'31.879							

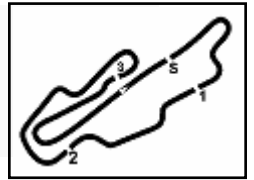
77 Nova Race (1'50.620)

Giro	Seg.1	Seg.2	Seg.3	Seg.4	T. Giro	km/h	Local Time
Andrea Bodellini							
1		23.809	36.263	26.630	2'04.541		14:34'15.239
2	27.439	22.711	35.136	26.451	1'51.737	259,6	14:36'06.976
3	27.179	22.468	34.883	26.598	1'51.128	257,1	14:37'58.104
4	27.081	22.469	34.925	26.611	1'51.086	257,1	14:39'49.190
5	27.052	22.490	35.302	26.638	1'51.482	256,5	14:41'40.672
6	27.104	22.311	35.049	26.877	1'51.341	257,1	14:43'32.013
7	27.214	22.420	34.739	26.531	1'50.904	255,9	14:45'22.917
8	26.854	22.580	35.236	26.595	1'51.265	256,5	14:47'14.182
9	26.820	22.170	35.068	26.562	1'50.620	255,3	14:49'04.802
10	27.014	22.319	35.711	26.706	1'51.750	256,5	14:50'56.552

01/10/2023

P = Box In/Out - C = Tempo Invalidato





Aut.Int. Mugello 5.245 m

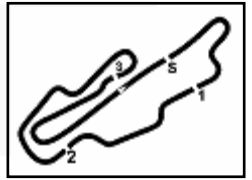
ACI Racing Weekend Mugello, 30 Settembre - 1 Ottobre 2023

Campionato Italiano Gran Turismo Sprint - Pit Times Gara 2

Inizio: 14:32'10.698 1: 14:53'10.698 / 15:03'10.698

No.	Concorrente	Conduuttore		Tempo di gara	Orario Locale	Durata Sosta	Tempo Rif.	Differenza	Penalità	
6	AKM Motorsport	G.SANDRUCCI	Ingresso Box	25'51.055	14:58'01.753					
		G.KELSTRUP	Uscita Box	27'02.235	14:59'12.933	1'11.180 (1)	1'11.000			
7	BMW Italia Ceccato Racing	B.SPENGLER	Ingresso Box	27'33.612	14:59'44.310					
		J.KLINGMANN	Uscita Box	28'59.778	15:01'10.476	1'26.166 (1)	1'26.000			
8	BMW Italia Ceccato Racing	F.DE LUCA	Ingresso Box	26'15.138	14:58'25.836					
		C.TAMBURINI	Uscita Box	27'31.823	14:59'42.521	1'16.685 (1)	1'17.000	0.315	0.945	
12	AKM Motorsport	M.ANTONELLI	Ingresso Box	22'19.971	14:54'30.669					
			Uscita Box	23'41.394	14:55'52.092	1'21.423 (1)	1'21.000			
			Ingresso Box	47'20.249	15:19'30.947					
			Uscita Box	47'54.726	15:20'05.424	34.477				
16	Imperiale Sport Car Service	G.FASCICOLO	Ingresso Box	28'29.416	15:00'40.114					
		M.CIGLIA	Uscita Box	29'42.098	15:01'52.796	1'12.682 (1)	1'11.000			
19	VSR	B.MOULIN	Ingresso Box	23'54.292	14:56'04.990					
		M.LLARENA	Uscita Box	25'16.089	14:57'26.787	1'21.797 (1)	1'20.000			
21	AF Corse	O.NEGRI	R.ACOSTA	Ingresso Box	26'10.351	14:58'21.049				
			Uscita Box	27'29.136	14:59'39.834	1'18.785 (1)	1'11.000			
			Ingresso Box	43'08.929	15:15'19.627					
			Uscita Box	43'59.209	15:16'09.907	50.280				
23	Best Lap	R.MAZZOLA	Ingresso Box	22'15.285	14:54'25.983					
		L.COLUCCIO	Uscita Box	23'26.418	14:55'37.116	1'11.133 (1)	1'11.000			
51	AF Corse	J.CASTRO	Ingresso Box	27'21.561	14:59'32.259					
		L.NURMI	Uscita Box	28'42.963	15:00'53.661	1'21.402 (1)	1'16.000			
52	AF Corse	J.D'AURIA	Ingresso Box	23'46.729	14:55'57.427					
		S.WHITE	Uscita Box	25'01.012	14:57'11.710	1'14.283 (1)	1'11.000			
54	Imperiale Sport Car Service	D.GVAZAVA	Ingresso Box	22'34.368	14:54'45.066					
		P.DENES	Uscita Box	23'45.809	14:55'56.507	1'11.441 (1)	1'11.000			
55	Nova Race	A.GNOS	Ingresso Box	26'12.070	14:58'22.768					
60	VSR	R.CAZZANIGA	Ingresso Box	29'25.399	15:01'36.097					
		A.PETROV	Uscita Box	30'36.984	15:02'47.682	1'11.585 (1)	1'11.000			
63	VSR	E.LIBERATI	Ingresso Box	25'29.914	14:57'40.612					
		M.MICHELOTTO	Uscita Box	26'56.671	14:59'07.369	1'26.757 (1)	1'23.000			
77	Nova Race	A.BODELLINI	Ingresso Box	28'06.772	15:00'17.470					
		L.MAGNONI	Uscita Box	29'19.766	15:01'30.464	1'12.994 (1)	1'11.000			
88	AF Corse	R.AGOSTINI	Ingresso Box	30'50.425	15:03'01.123					
		C.TOLEDO	Uscita Box	32'03.183	15:04'13.881	1'12.758 (1)	1'11.000			





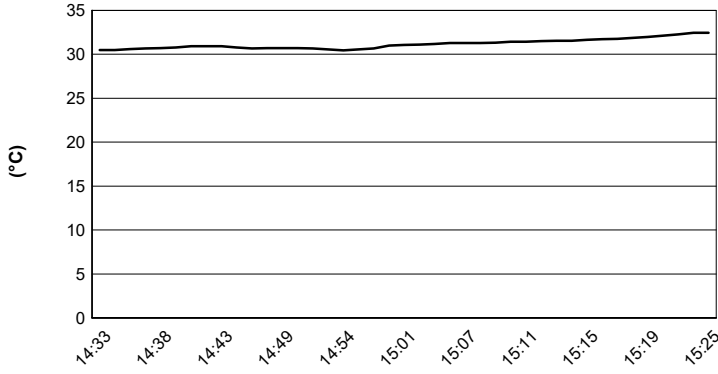
Aut.Int. Mugello 5.245 m

ACI Racing Weekend Mugello, 30 Settembre - 1 Ottobre 2023

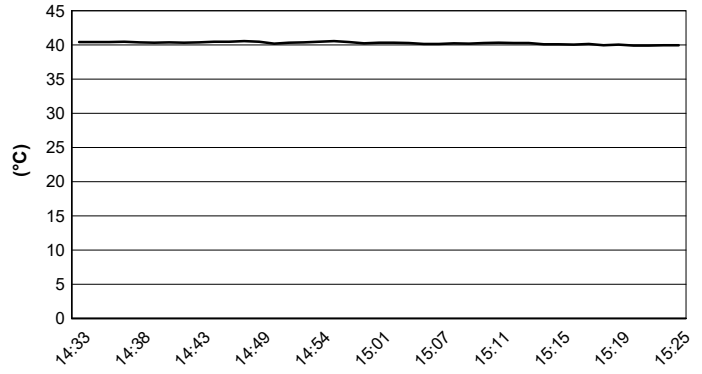
Campionato Italiano Gran Turismo Sprint - Meteo Gara 2

Session started 14:32 - Session ended 15:26

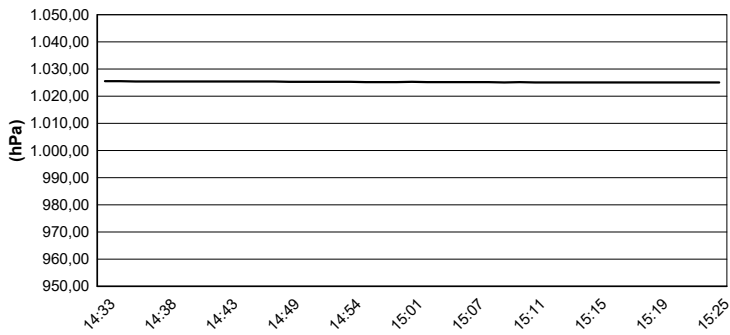
Air Temperature



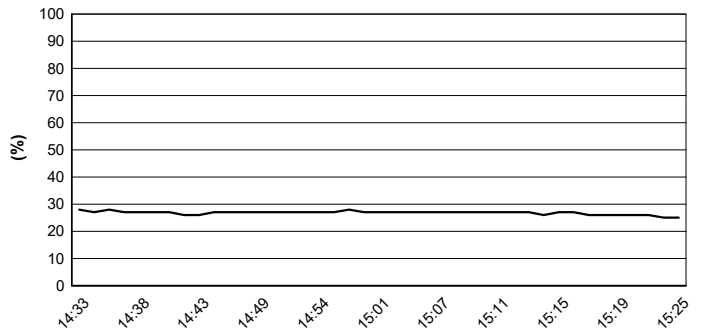
Track Temperature



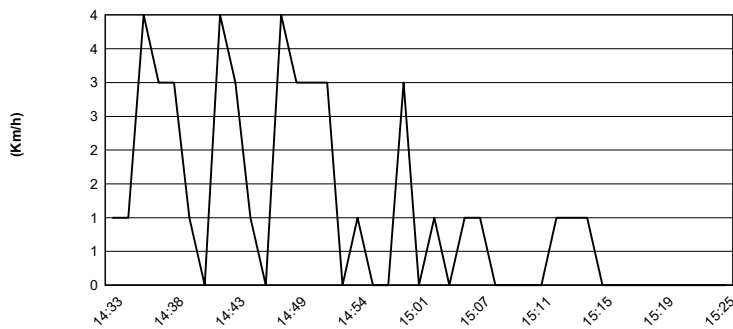
Air Pressure



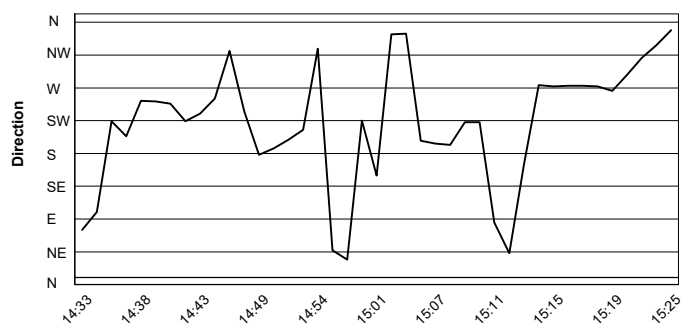
Humidity



Wind Speed

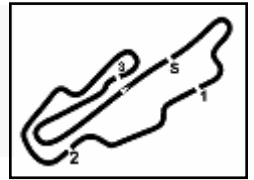


Wind Direction



01/10/2023




ACI Racing Weekend Mugello, 30 Settembre - 1 Ottobre 2023
Campionato Italiano Gran Turismo Sprint - Griglia Gara 2 (Durata: 50' +1 Giro)

8	16	FASCICOLO G. Imperiale Sport Car	Lamborghini 1'47.441	54	GVAZAVA D. Imperiale Sport Car	Lamborghini 1'47.572
7	77	BODELLINI A. Nova Race	Honda 1'47.402	21	NEGRI O. AF Corse	Ferrari 1'47.428
6	12	ANTONELLI M. AKM Motorsport	Mercedes 1'47.131	8	DE LUCA F. BMW Italia Ceccato Racing	BMW 1'47.357
5	23	MAZZOLA R. Best Lap	Ferrari 1'46.666	55	GNOS A. Nova Race	Honda 1'46.791
4	19	MOULIN B. VSR	Lamborghini 1'45.792	6	SANDRUCCI G. AKM Motorsport	Mercedes 1'46.463
3	7	SPENGLER B. BMW Italia Ceccato Racing	BMW 1'45.421	60	CAZZANIGA R. VSR	Lamborghini 1'45.525
2	52	D'AURIA J. AF Corse	Ferrari 1'45.318	51	CASTRO J. AF Corse	Ferrari 1'45.327
1	88	AGOSTINI R. AF Corse	Ferrari 1'44.785	63	LIBERATI E. VSR	Lamborghini 1'44.936

